

## MODELO DE PROJETO PARA USO DO APLICATIVO

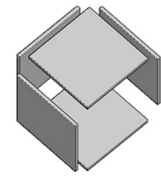
Aqui voce poderá usar tanto aplicativos para desenho em 3D como desenhos feito à mão, como mostra figura abaixo.

### Desenho em perspectiva feito à mão

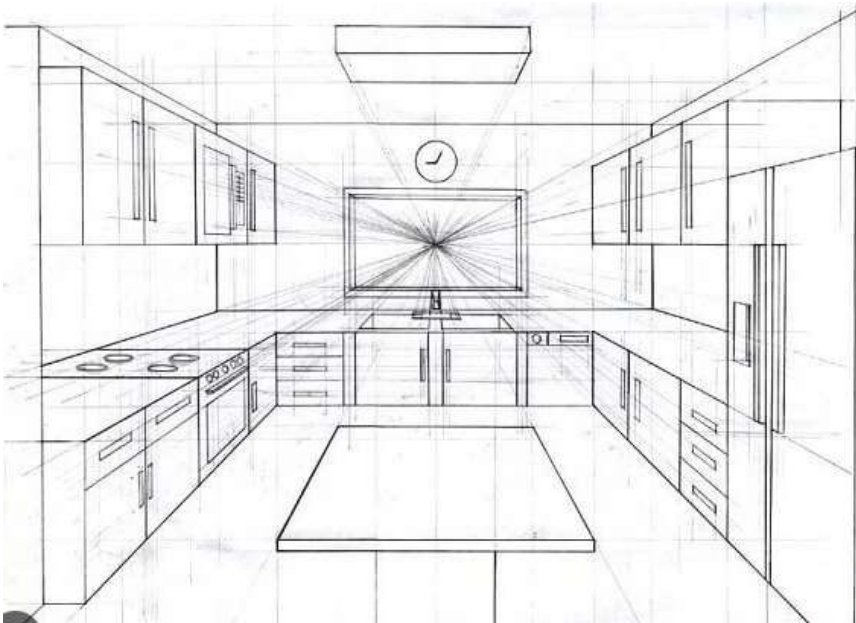


### Desenho em 3D feiro por software grafico





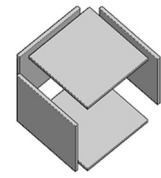
Croqui de um desenho feito à mão



Exemplo de informações necessária no desenho para o uso do aplicativo



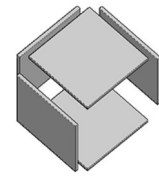
**PROJETO MODELO**



**PROJETO com as posições pré definidas**



**PROJETO com as medidas pré definidas**  
**(Largura, Altura e profundidade)**



**PROJETO com a codificação (aplicativo) pré definidas**



**PROJETO com todas as informações necessárias para o uso do aplicativo**